
 Co leg io de ESCRIBANOS Provincia de Buenos Aires	Plataforma de Firma Digital	CÓDIGO: MI-NOT-PIGJ
	Soporte de legalización para precalificación IGJ	FECHA: 08/09/2021
		REVISIÓN: 00
		PÁGINA: 1 de 17

CONTENIDO

OBJETIVO.....	2
ALCANCE.....	2
GENERALIDADES.....	2
DESARROLLO	2
ACCESO	3
INICIO	5
Precalificación IGJ soporte papel no notarial	5
Precalificación IGJ soporte papel notarial	9
Precalificación IGJ soporte digital	13
ANEXO	17

HISTORIAL DE CAMBIOS

Revisión	Descripción del cambio	Fecha
0	Edición inicial	08/09/2021
1		
2		
3		
4		
5		
6		
7		
8		
9		
10		

 Colegio de ESCRIBANOS Provincia de Buenos Aires	Plataforma de Firma Digital	CÓDIGO: MI-NOT-PIGJ
	Soporte de legalización para precalificación IGJ	FECHA: 08/09/2021
		REVISIÓN: 00
		PÁGINA: 2 de 17

OBJETIVO

Establecer los pasos a seguir para que el notariado pueda legalizar vía remota o digital dictámenes de precalificación de IGJ.

ALCANCE

El presente instructivo comprende las siguientes funcionalidades:


- Acceder a Firma Digital - Módulo de Gestión de Actuaciones Digitales.
- Consideraciones para legalizar una actuación digital relacionada a una precalificación IGJ con cualquiera de estos tres orígenes:
 - Precalificación IGJ soporte papel no notarial.
 - Precalificación IGJ soporte papel notarial.
 - Precalificación IGJ soporte digital.

GENERALIDADES

Una actuación digital relacionada a una precalificación IGJ tiene tres orígenes posibles:

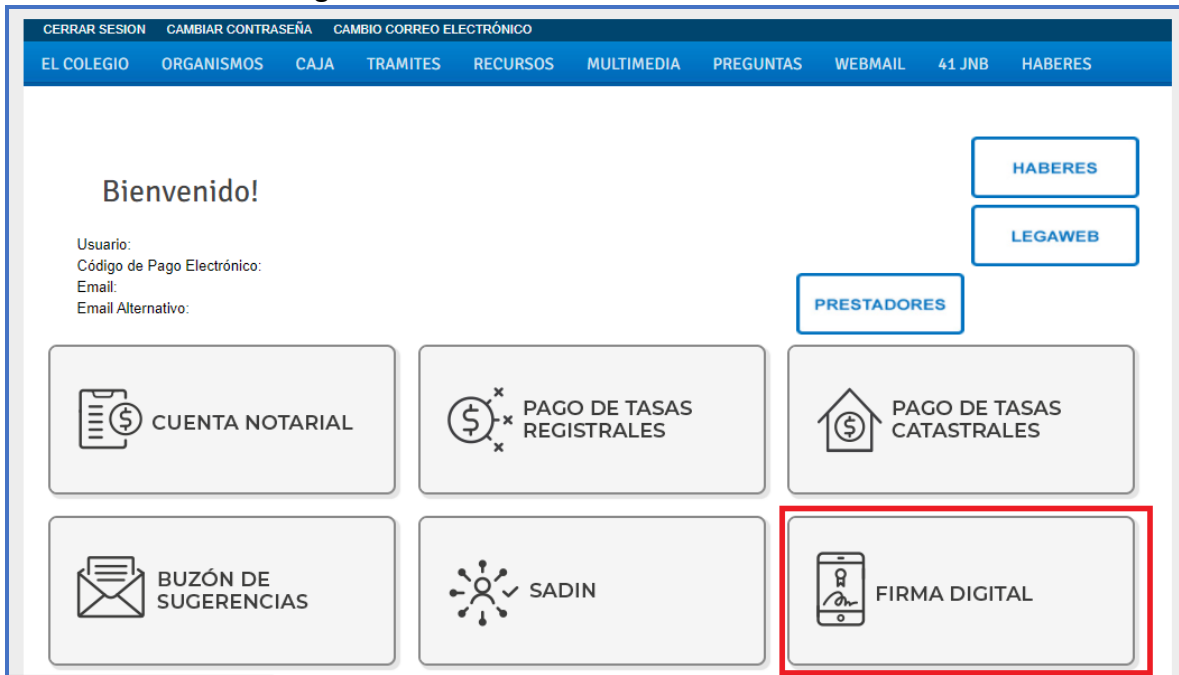
- a) Precalificación IGJ soporte papel no notarial: para la actuación digital, previa a la legalización digital, se utilizará la serie FADST. Para utilizar la misma, al momento de realizar la precalificación IGJ, el sistema controlará que el notario solicitante tenga registrada la capacitación "JORNADA SOBRE PRECALIFICACIÓN DE SOCIEDADES" con fecha de inicio de vigencia menor o igual a la fecha del acto. La legalización incluirá el texto PRECALIFICACIÓN-INSPECCIÓN GENERAL DE JUSTICIA.
- b) Precalificación IGJ soporte papel notarial: para la actuación digital se utilizará la serie FADSL (misma serie que se utiliza para legalizar una copia simple). Para utilizar la misma, al momento de realizar la precalificación IGJ, el sistema controlará que el notario solicitante tenga registrada la capacitación "JORNADA SOBRE PRECALIFICACIÓN DE SOCIEDADES" con fecha de inicio de vigencia menor o igual a la fecha del acto, y que el folio papel utilizado haya sido adquirido por él o por otro integrante del mismo registro donde actúa el solicitante, en una fecha anterior o igual a la fecha del acto. La legalización incluirá el texto PRECALIFICACIÓN-INSPECCIÓN GENERAL DE JUSTICIA.
- c) Precalificación IGJ soporte digital: para la actuación digital se utilizará la serie FADTA (misma serie que se utiliza para un testimonio digital) y se controlará que el notario solicitante tenga registrada la capacitación "JORNADA SOBRE PRECALIFICACIÓN DE SOCIEDADES" con fecha de inicio de vigencia menor o igual a la fecha del acto. La legalización incluirá el texto PRECALIFICACIÓN-INSPECCIÓN GENERAL DE JUSTICIA.

DESARROLLO

 Colegio de ESCRIBANOS Provincia de Buenos Aires	Plataforma de Firma Digital	CÓDIGO: MI-NOT-PIGJ
	Soporte de legalización para precalificación IGJ	FECHA: 08/09/2021
		REVISIÓN: 00
		PÁGINA: 3 de 17

ACCESO

- 1- Ingresar a www.colescba.org.ar.
- 2- Acceder con usuario y contraseña al acceso restringido.
- 3- Hacer click en “Firma Digital”:




The screenshot shows the website's main dashboard. At the top, there is a navigation bar with links: CERRAR SESION, CAMBIAR CONTRASEÑA, CAMBIO CORREO ELECTRÓNICO, EL COLEGIO, ORGANISMOS, CAJA, TRAMITES, RECURSOS, MULTIMEDIA, PREGUNTAS, WEBMAIL, 41 JNB, HABERES. Below the navigation bar, the user is greeted with 'Bienvenido!' and their login details (Usuario, Código de Pago Electrónico, Email, Email Alternativo). On the right side, there are buttons for HABERES, LEGAWEB, and PRESTADORES. The main content area features several service tiles: CUENTA NOTARIAL, PAGO DE TASAS REGISTRALES, PAGO DE TASAS CATASTRALES, BUZÓN DE SUGERENCIAS, SADIN, and FIRMA DIGITAL. The FIRMA DIGITAL tile is highlighted with a red border.

- 4- Ingresar a “Acceso al módulo de gestión de actuaciones digitales”:



The screenshot shows the 'Firma Digital' module page. At the top, there is a navigation bar with links: CERRAR SESION, CAMBIAR CONTRASEÑA, CAMBIO CORREO ELECTRÓNICO, EL COLEGIO, ORGANISMOS, CAJA, TRAMITES, RECURSOS, MULTIMEDIA, PREGUNTAS, WEBMAIL, 41 JNB, HABERES. Below the navigation bar, the page title is 'Firma Digital' with a 'Volver atrás' link. Under the heading 'Acceso a los módulos de gestión', there are four buttons: ACCESO AL MÓDULO DE GESTIÓN DE FIRMA DIGITAL, ACCESO AL MÓDULO DE GESTIÓN DE ACTUACIONES DIGITALES (highlighted with a red border), ACCESO AL MÓDULO DE VERIFICACIÓN DE DOCUMENTOS DIGITALES, and ACCESO AL MÓDULO DE LEGALIZACIONES DIGITALES.

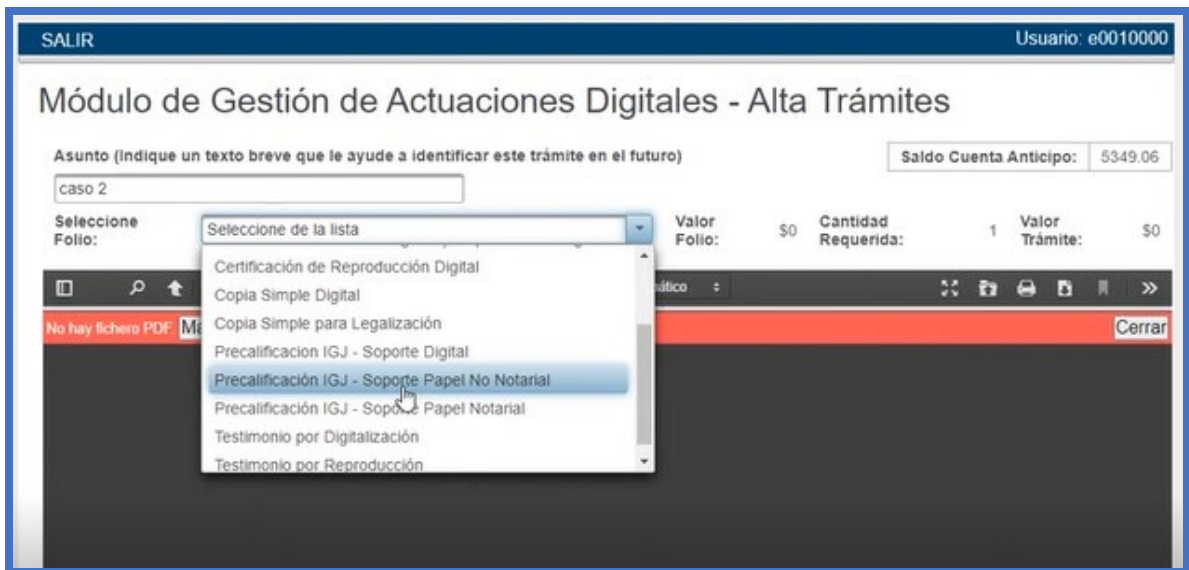
- 5- Hacer click en “Iniciar trámite”:

 Colegio de ESCRIBANOS Provincia de Buenos Aires	Plataforma de Firma Digital	CÓDIGO: MI-NOT-PIGJ
	Soporte de legalización para precalificación IGJ	FECHA: 08/09/2021
		REVISIÓN: 00
		PÁGINA: 5 de 17

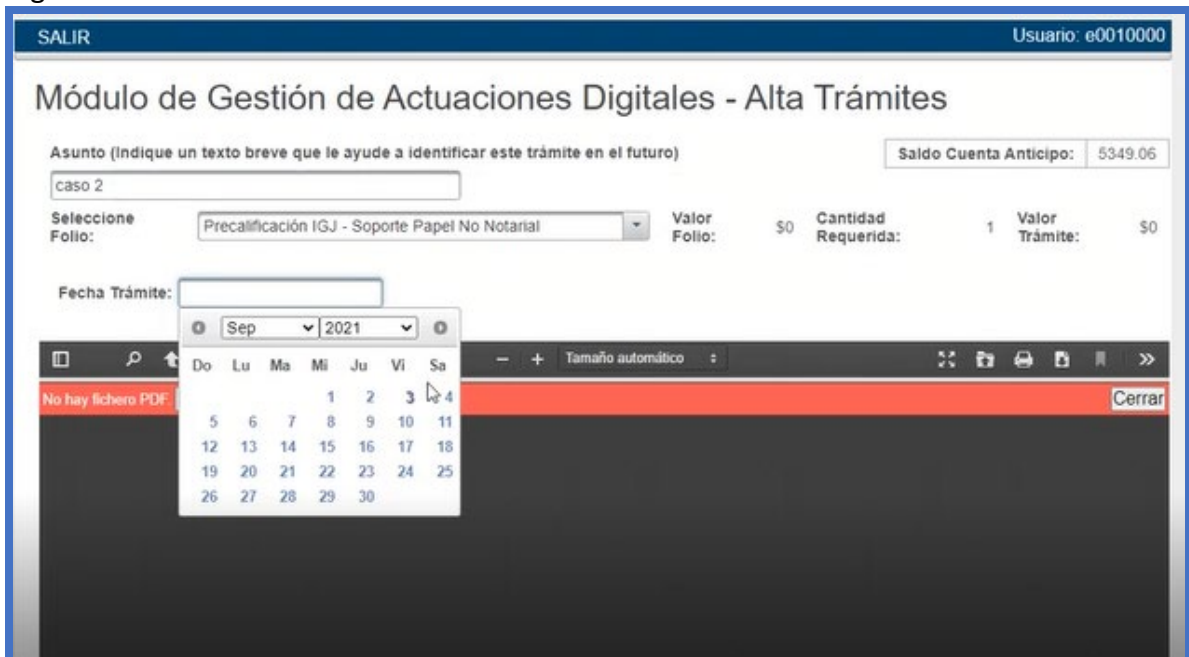
INICIO


Precalificación IGJ soporte papel no notarial

- 1- De la última pantalla que figura en la sección “Acceso”, ingresar una descripción en “Asunto” y luego en “Seleccione Folio” hacer clic en “Precalificación IGJ – Soporte Papel No Notarial”:

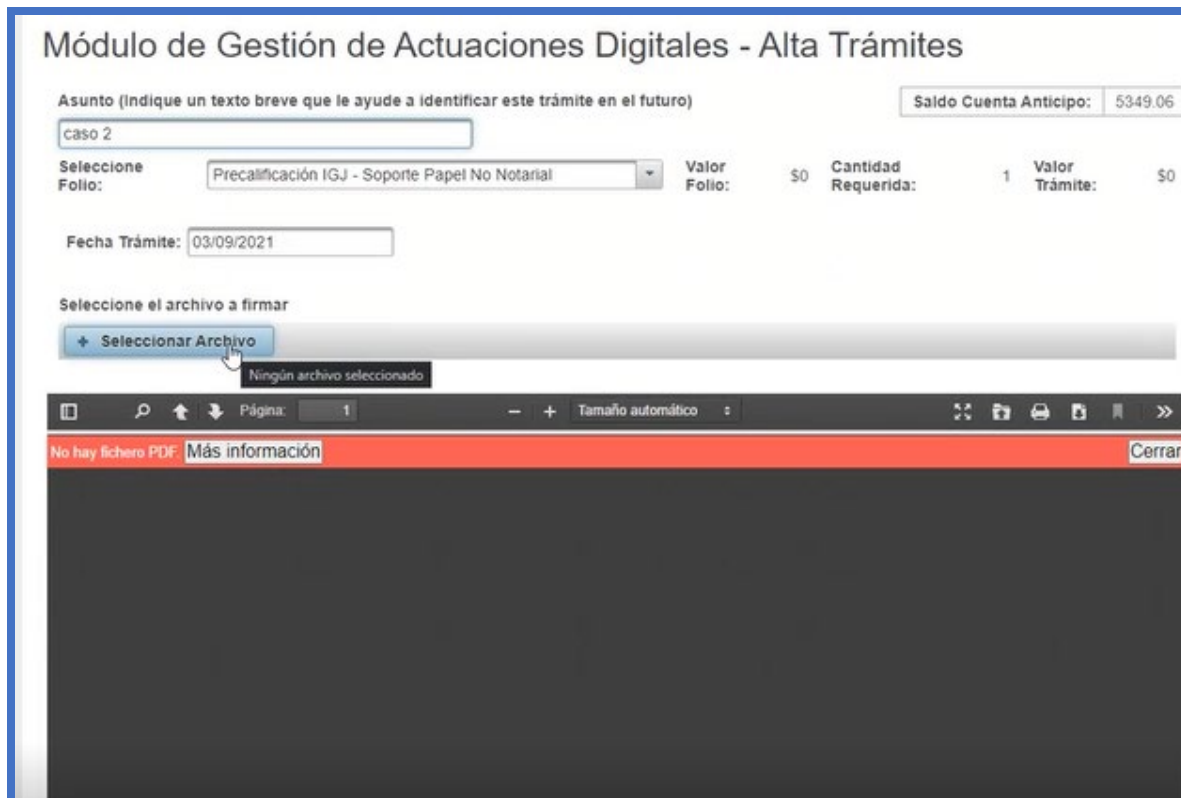


- 2- Ingresar la fecha del trámite:

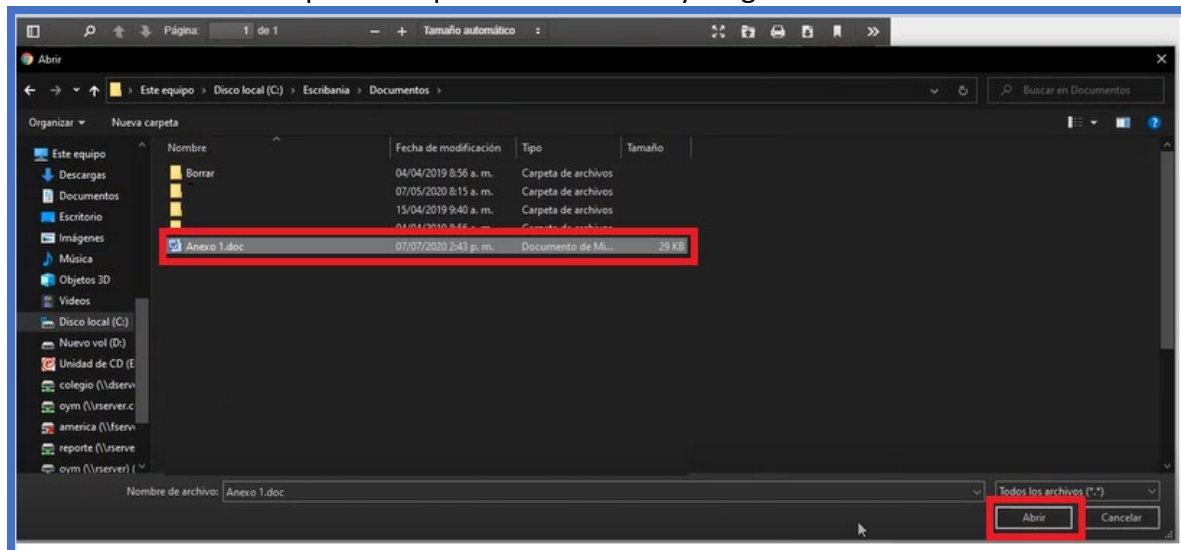


 Colegio de ESCRIBANOS Provincia de Buenos Aires	Plataforma de Firma Digital	CÓDIGO: MI-NOT-PIGJ
	Soporte de legalización para precalificación IGJ	FECHA: 08/09/2021
		REVISIÓN: 00
		PÁGINA: 6 de 17


3- Hacer click en “+Seleccionar archivo”:

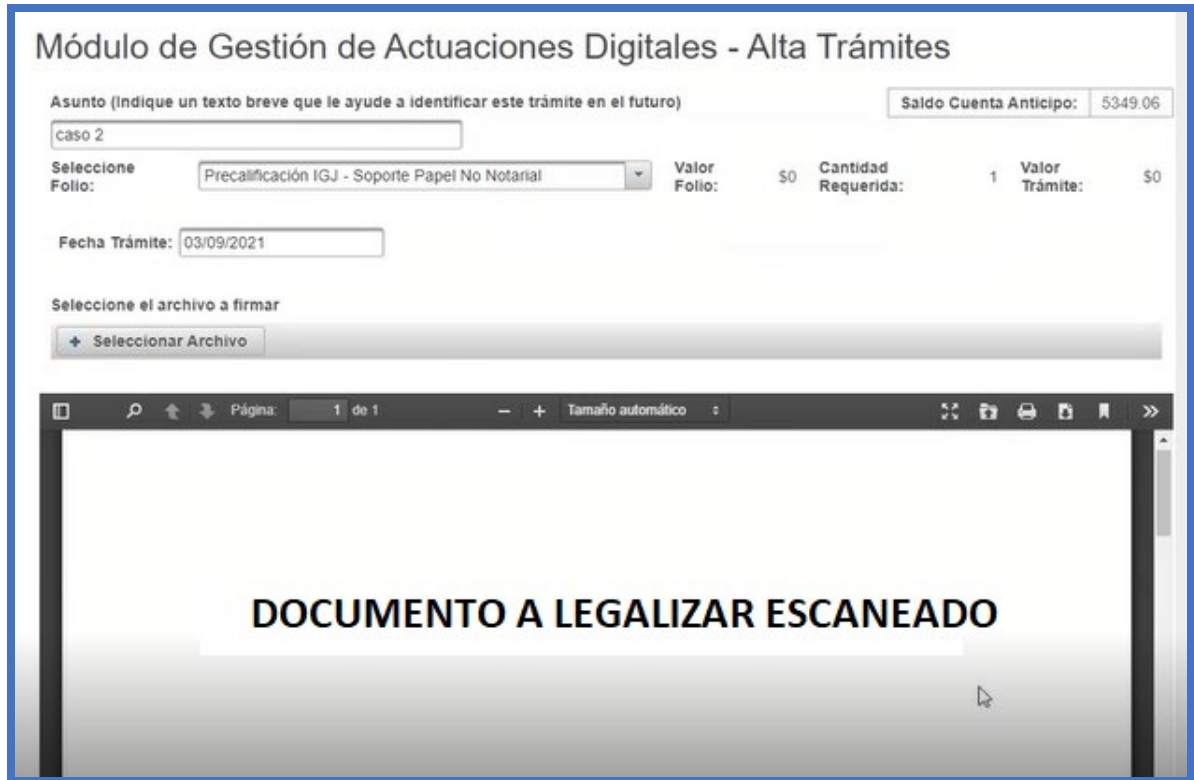


4- Seleccionar el archivo que corresponda desde la PC y luego clic en “Abrir”:



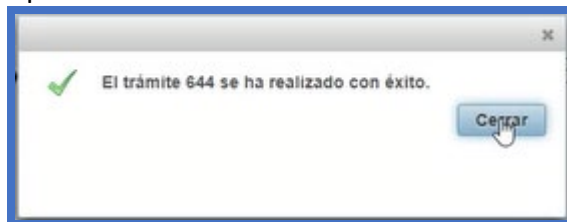
5- Se despliega el archivo en la pantalla:

 Colegio de ESCRIBANOS Provincia de Buenos Aires	Plataforma de Firma Digital	CÓDIGO: MI-NOT-PIGJ
	Soporte de legalización para precalificación IGJ	FECHA: 08/09/2021
		REVISIÓN: 00
		PÁGINA: 7 de 17




6- Seleccionar “Confirmar”.

7- Aparecerá un cartel de confirmación:



8- Firmar el archivo digitalmente (consultar instructivo dentro del acceso restringido: *Firma Digital -> Manuales -> Manual de Usuario - Módulo de Gestión de Firma Digital*).

9- Generar una solicitud de legalización de la actuación digital relizada en la Plataforma de Firma Digital (consultar instructivo dentro del acceso restringido: *Firma Digital -> Manuales -> Manual de Usuario - Notario Gestión de Solicitudes*). La legalización resultante incluirá el texto “PRECALIFICACIÓN-INSPECCIÓN GENERAL DE JUSTICIA”, tal como se aprecia a continuación:


 Colegio de ESCRIBANOS Provincia de Buenos Aires	Plataforma de Firma Digital	CÓDIGO: MI-NOT-PIGJ
	Soporte de legalización para precalificación IGJ	FECHA: 08/09/2021
		REVISIÓN: 00
		PÁGINA: 8 de 17





LEGALIZACIONES DIGITALES
Decreto - Ley 9020 (Artículos 117/118)
FADLA0000002452






1 EL COLEGIO DE ESCRIBANOS DE LA PROVINCIA DE BUENOS

2 AIRES República Argentina, en virtud de la facultad que le confiere la

3 Ley Orgánica del Notariado, legaliza la firma ológrafa y sello mediante

4 la ratificación por firma digital del Notario **DEL RIO Emmanuel**

5 obrante en el Documento Notarial Digital Nro. **FADST0000000002**

6 generado en la Plataforma de Gestión de Actuaciones Digitales de este

7 Colegio.

8 La presente legalización no juzga sobre el contenido y forma del

9 documento.

10 Legalizante: **DEL RIO EMMANUEL**, Delegación: **MERCEDES**.

11 La Plata, 26 de Julio de 2021

12

13 **PRECALIFICACIÓN - INSPECCIÓN GENERAL**

14 **DE JUSTICIA**


15

16

17

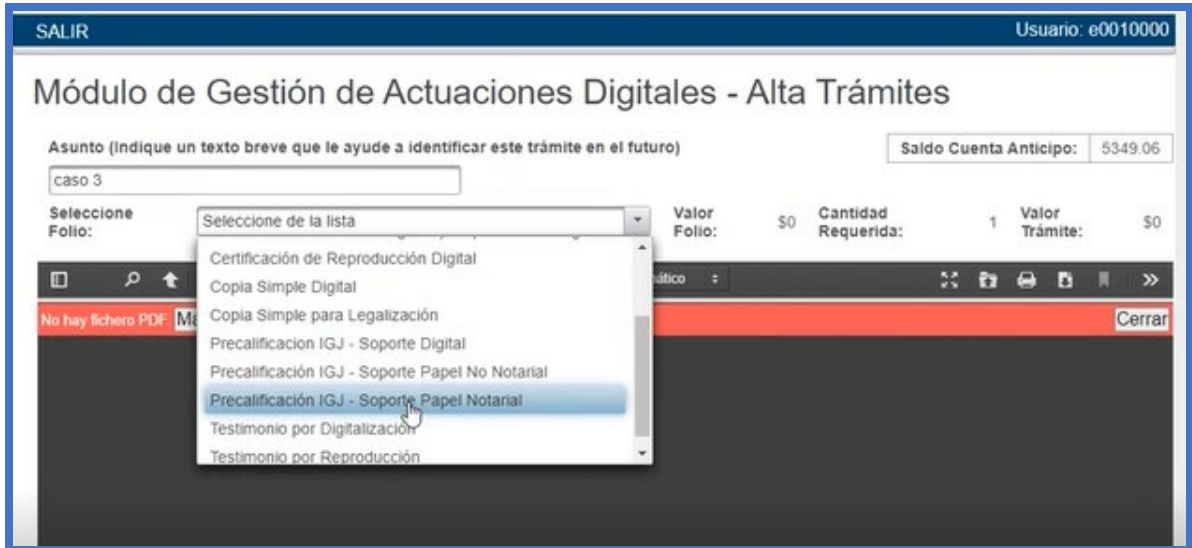
Para verificar el documento ingresar a <http://test.coleescha.org.ar/gddl/>.

CVS: 9f25bcaec1be533f211f9a35197a9aa685c4a5b.

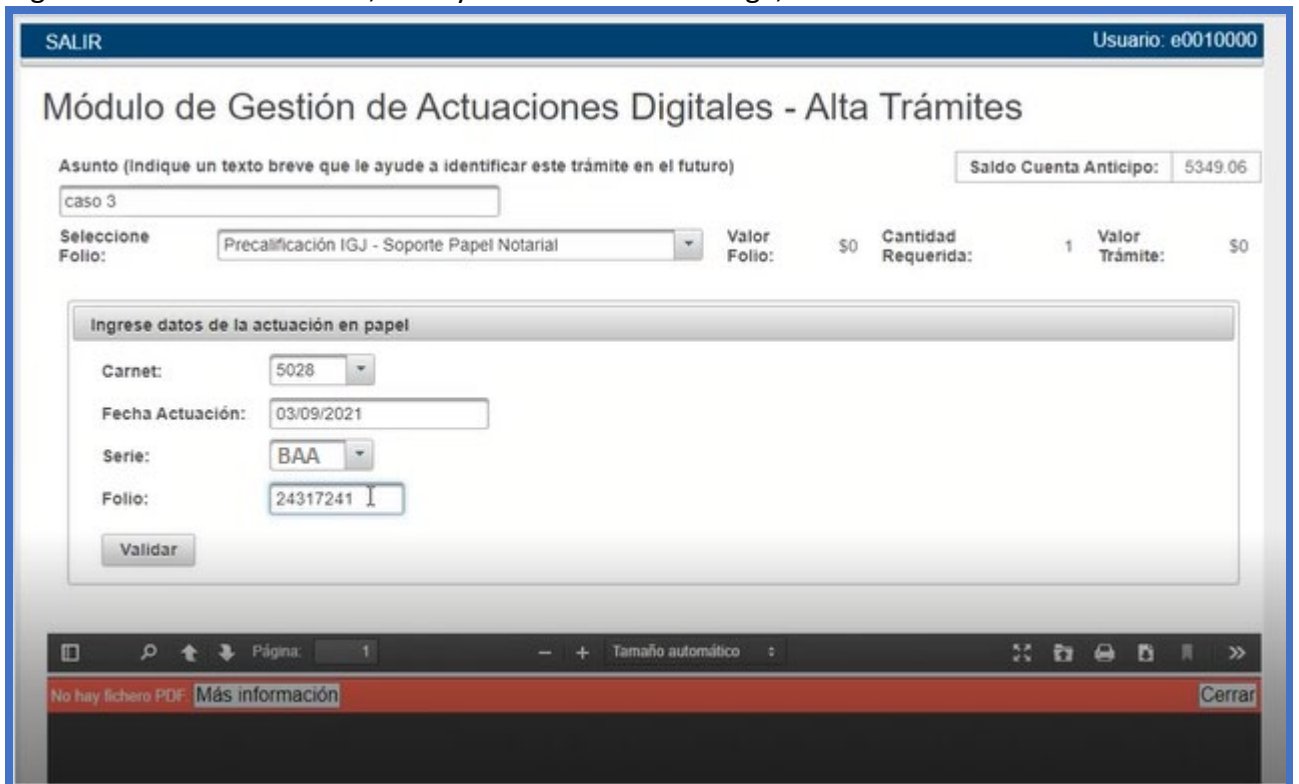
 Colegio de ESCRIBANOS Provincia de Buenos Aires	Plataforma de Firma Digital	CÓDIGO: MI-NOT-PIGJ
	Soporte de legalización para precalificación IGJ	FECHA: 08/09/2021
		REVISIÓN: 00
		PÁGINA: 9 de 17


Precalificación IGJ soporte papel notarial

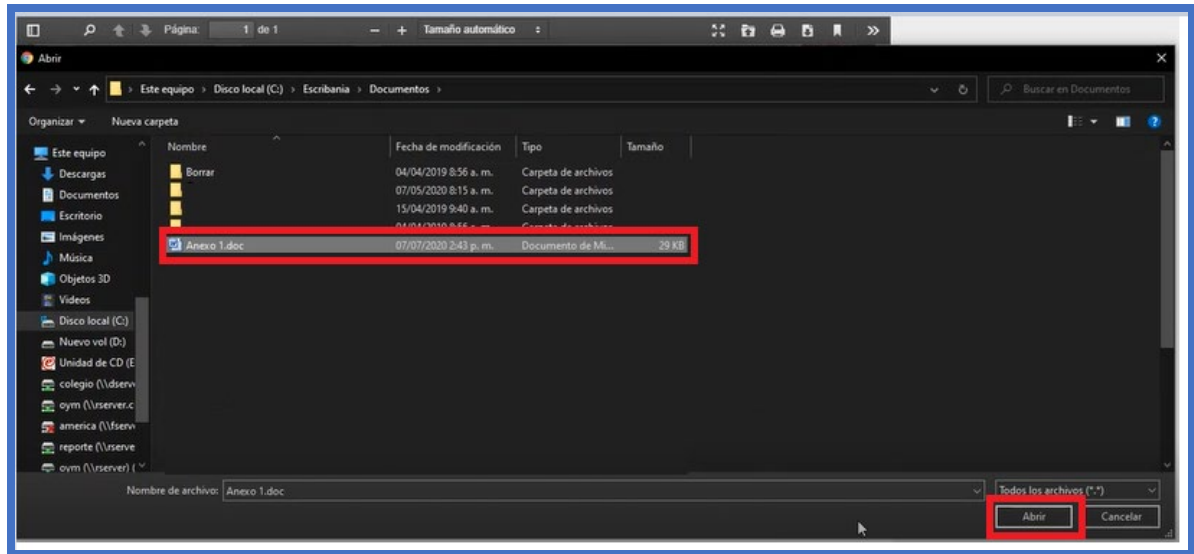
- 1- De la última pantalla que figura en la sección “Acceso”, ingresar una descripción en “Asunto” y luego en “Seleccione Folio” hacer clic en “Precalificación IGJ – Soporte Papel Notarial”:



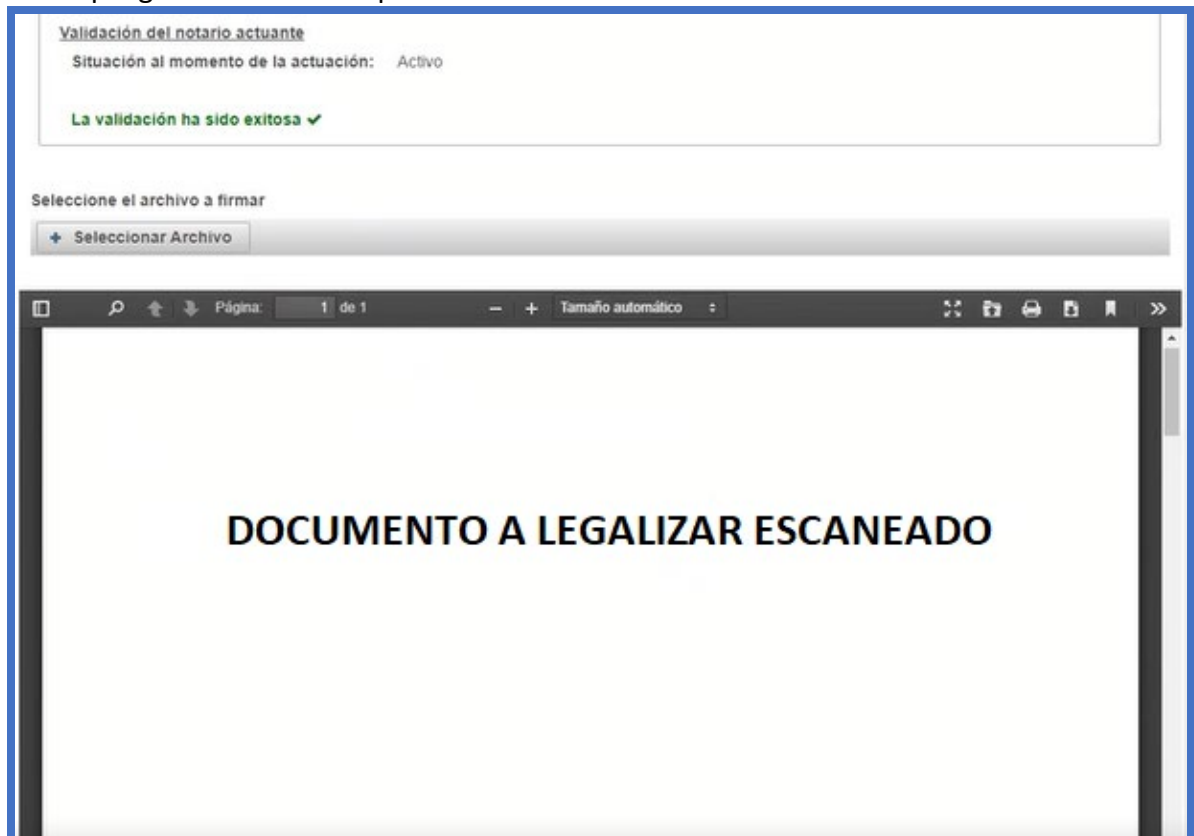
- 2- Ingresar la fecha del trámite, serie y número de folio. Luego, clic en “Validar”:



 <p>Colegio de ESCRIBANOS Provincia de Buenos Aires</p>	Plataforma de Firma Digital	CÓDIGO: MI-NOT-PIGJ
	Soporte de legalización para precalificación IGJ	FECHA: 08/09/2021
		REVISIÓN: 00
		PÁGINA: 11 de 17




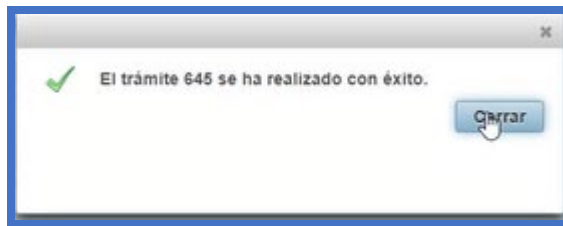
6- Se despliega el archivo en la pantalla:




7- Seleccionar "Confirmar".


8- Aparecerá un cartel de confirmación:

 <p>Colegio de ESCRIBANOS Provincia de Buenos Aires</p>	Plataforma de Firma Digital	CÓDIGO: MI-NOT-PIGJ
	Soporte de legalización para precalificación IGJ	FECHA: 08/09/2021
		REVISIÓN: 00
		PÁGINA: 12 de 17





- 9- Firmar el archivo digitalmente (consultar instructivo dentro del acceso restringido: *Firma Digital -> Manuales -> Manual de Usuario - Módulo de Gestión de Firma Digital*).
- 10- Generar una solicitud de legalización de la actuación digital realizada en la Plataforma de Firma Digital (consultar instructivo dentro del acceso restringido: *Firma Digital -> Manuales -> Manual de Usuario - Notario Gestión de Solicitudes*). La legalización resultante incluirá el texto “PRECALIFICACIÓN-INSPECCIÓN GENERAL DE JUSTICIA”, tal como se aprecia a continuación:





LEGALIZACIONES DIGITALES
Decreto - Ley 9020 (Artículos 117/118)
FADLA0000002453






1 EL COLEGIO DE ESCRIBANOS DE LA PROVINCIA DE BUENOS

2 AIRES República Argentina, en virtud de la facultad que le confiere la

3 Ley Orgánica del Notariado, legaliza la firma ológrafa y sello mediante

4 la ratificación por firma digital del Notario **DEL RIO Emmanuel**

5 obrante en el Documento Notarial Digital Nro. **FADSL000000089**

6 generado en la Plataforma de Gestión de Actuaciones Digitales de este

7 Colegio.

8 La presente legalización no juzga sobre el contenido y forma del

9 documento.

10 Legalizante: **DEL RIO EMMANUEL**, Delegación: **MERCEDES**.

11 La Plata, 26 de Julio de 2021

12

13 **PRECALIFICACIÓN - INSPECCIÓN GENERAL**

14 **DE JUSTICIA**


15

16

17

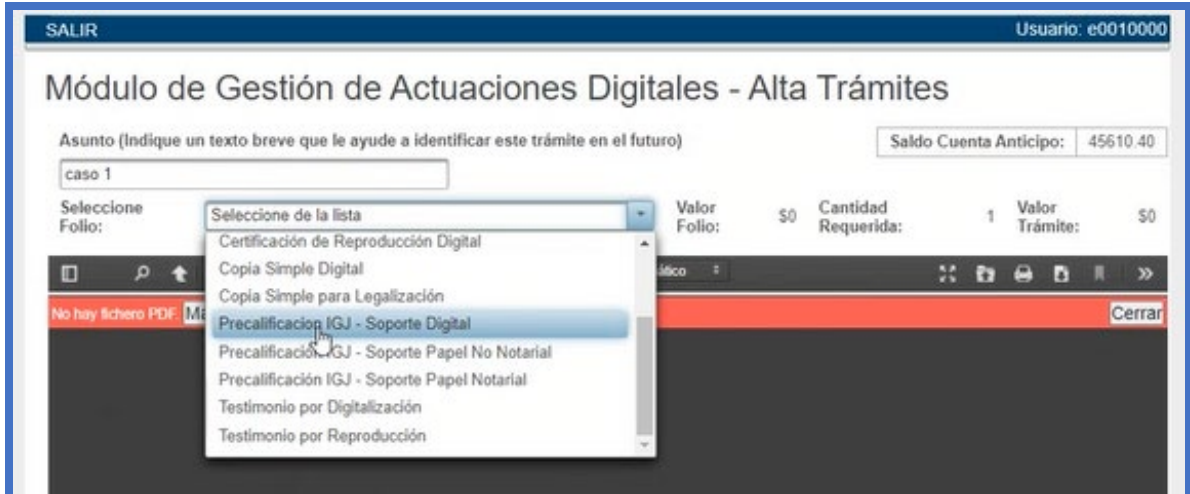
Para verificar el documento ingresar a <http://test.colescha.org.ar/gdd/>.

CVS: 58df749f5c4517dfb3f011a9b0460050f58e10a8.

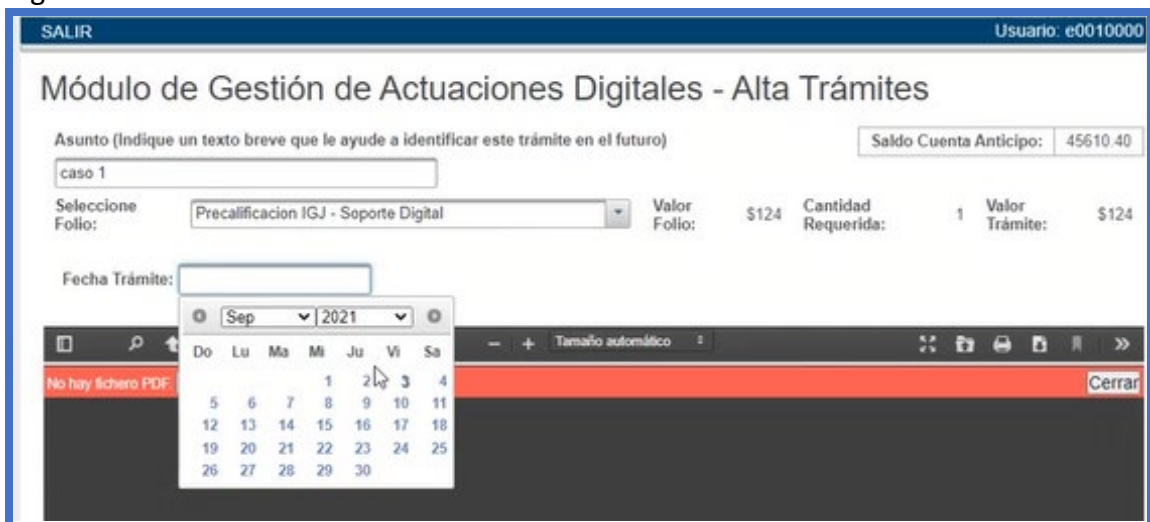
 Colegio de ESCRIBANOS Provincia de Buenos Aires	Plataforma de Firma Digital	CÓDIGO: MI-NOT-PIGJ
	Soporte de legalización para precalificación IGJ	FECHA: 08/09/2021
		REVISIÓN: 00
		PÁGINA: 13 de 17

Precalificación IGJ soporte digital

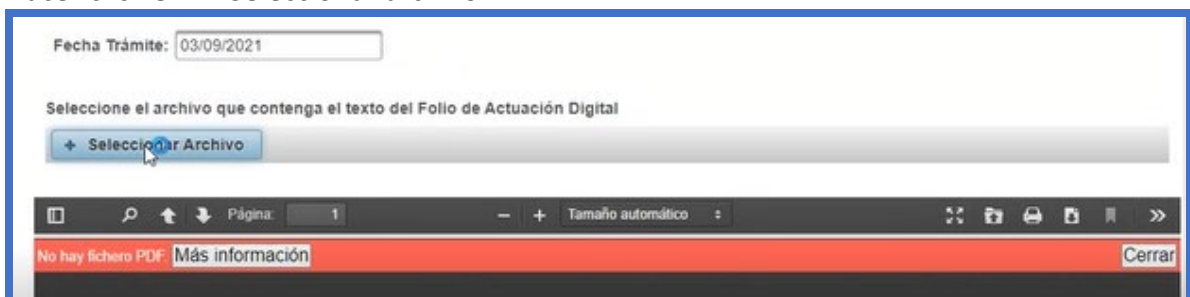
- 1- De la última pantalla que figura en la sección “Acceso”, ingresar un “Asunto” y luego en “Seleccione Folio” hacer click en “Precalificación IGJ – Soporte Digital”:




- 2- Ingresar la fecha del trámite:

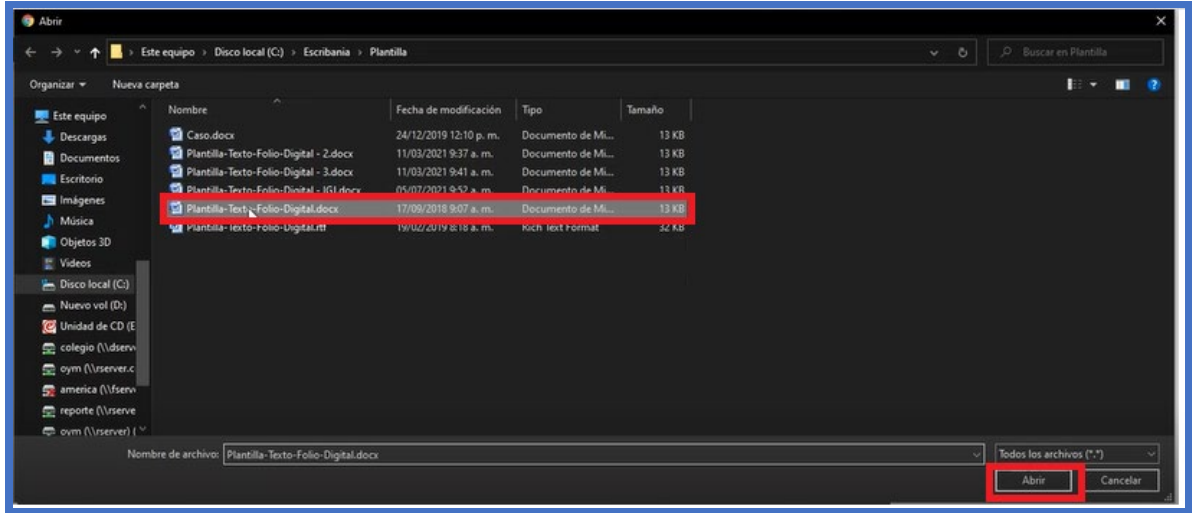


- 3- Hacer click en “+ Seleccionar archivo”:

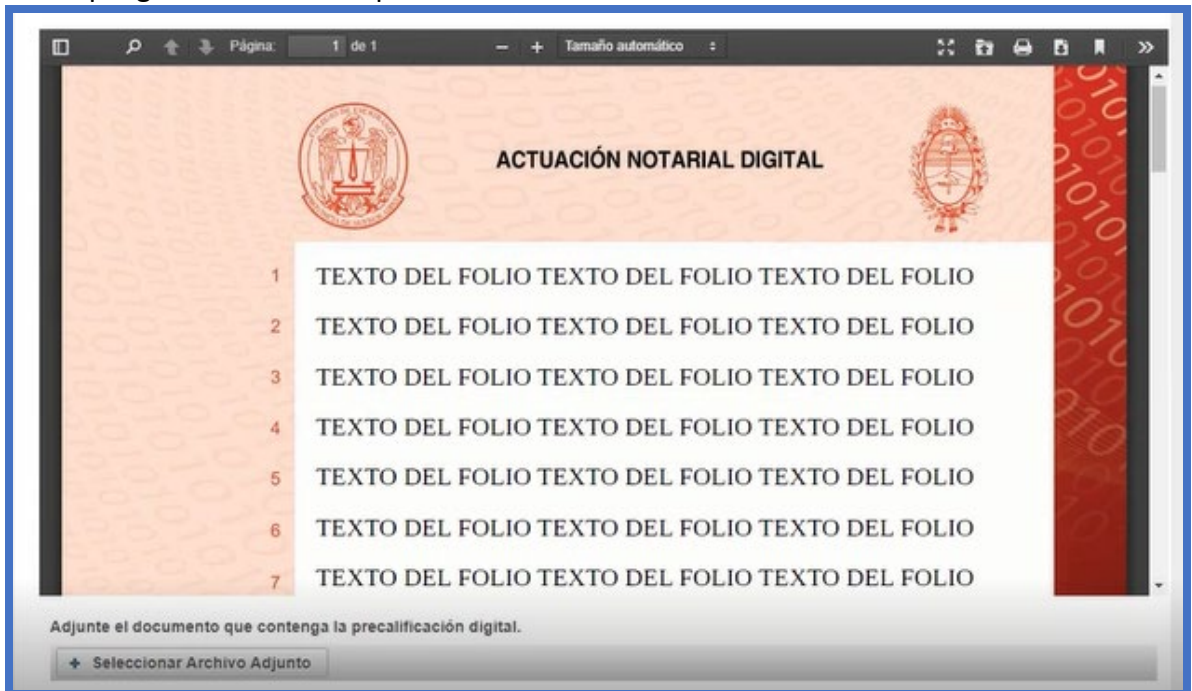


 Colegio de ESCRIBANOS Provincia de Buenos Aires	Plataforma de Firma Digital	CÓDIGO: MI-NOT-PIGJ
	Soporte de legalización para precalificación IGJ	FECHA: 08/09/2021
		REVISIÓN: 00
		PÁGINA: 14 de 17


4- Seleccionar la plantilla que corresponda desde la PC y luego clic en “Abrir”:



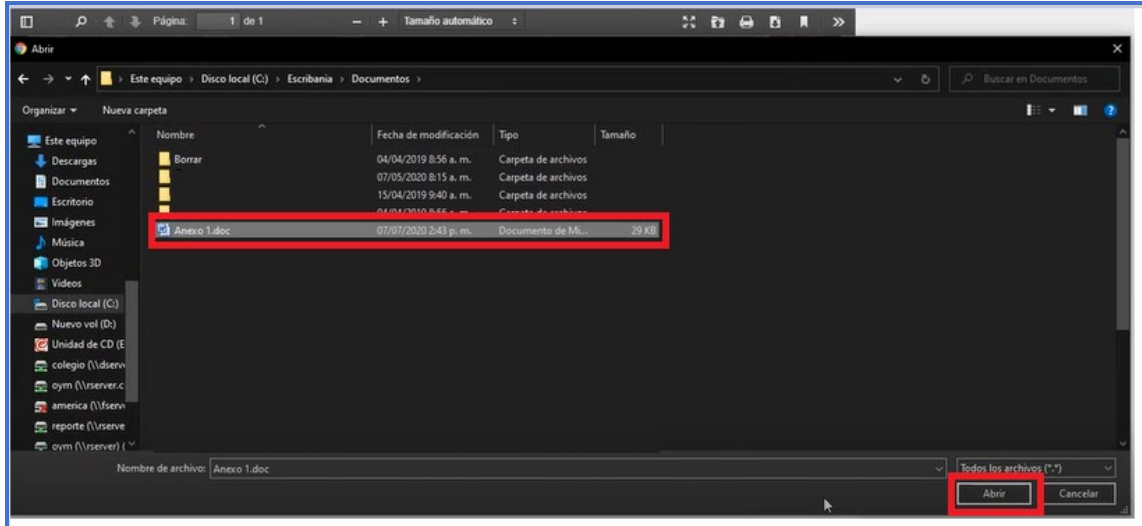
5- Se despliega el archivo en la pantalla:



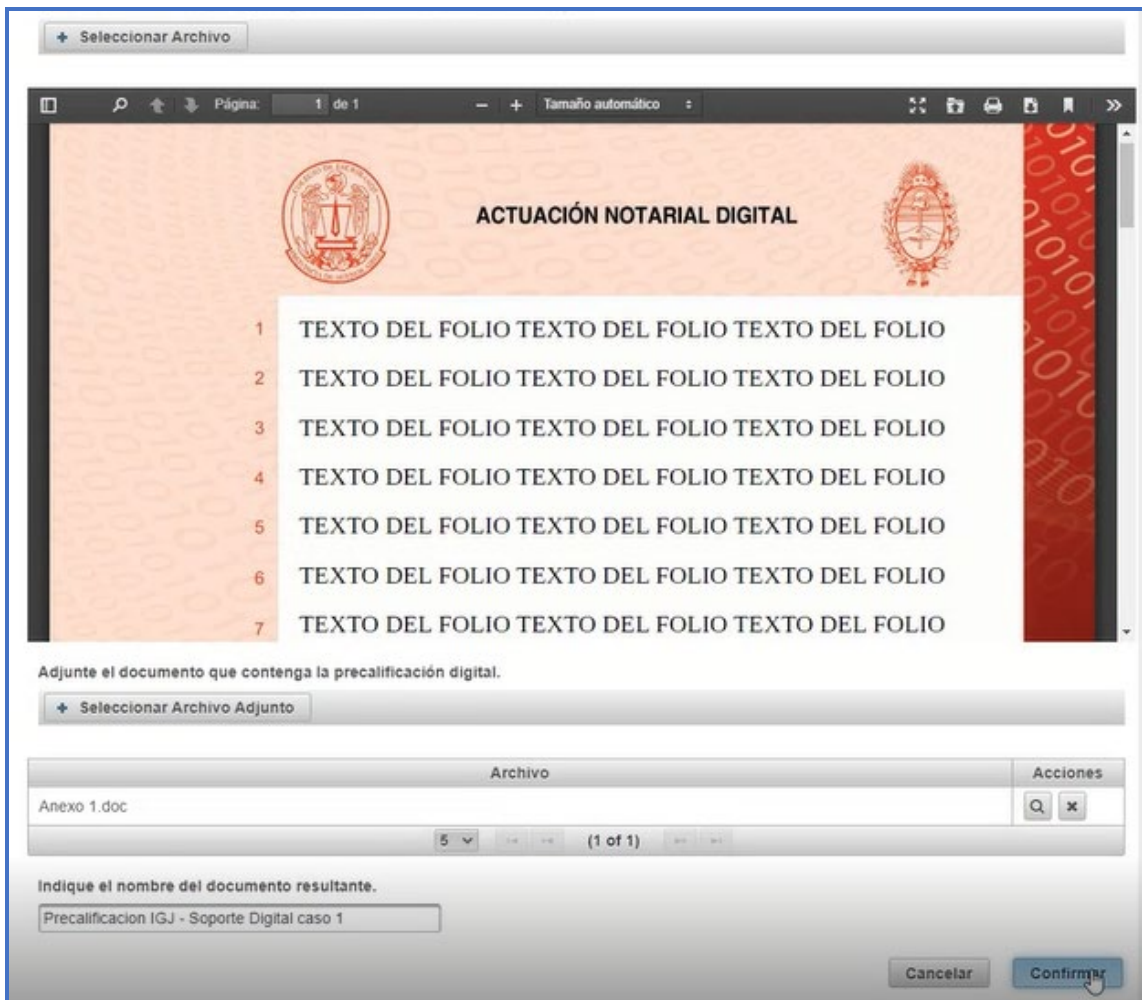
6- Hacer click en “+ Seleccionar archivo adjunto”.

 Colegio de ESCRIBANOS Provincia de Buenos Aires	Plataforma de Firma Digital	CÓDIGO: MI-NOT-PIGJ
	Soporte de legalización para precalificación IGJ	FECHA: 08/09/2021
		REVISIÓN: 00
		PÁGINA: 15 de 17


7- Seleccionar el archivo adjunto que corresponda desde la PC y luego clic “Abrir”:



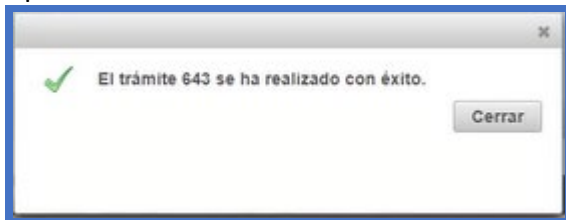
8- Seleccionar “Confirmar”:



Aclaración: al presionar “Confirmar”, se debitará el dinero de la cuenta notarial (correspondiente al valor del trámite).


 Colegio de ESCRIBANOS Provincia de Buenos Aires	Plataforma de Firma Digital	CÓDIGO: MI-NOT-PIGJ
	Soporte de legalización para precalificación IGJ	FECHA: 08/09/2021
		REVISIÓN: 00
		PÁGINA: 16 de 17


9- Aparecerá un cartel de confirmación:




10- Firmar el archivo digitalmente (consultar instructivo dentro del acceso restringido: *Firma Digital -> Manuales -> Manual de Usuario - Módulo de Gestión de Firma Digital*).



11- Generar una solicitud de legalización de la actuación digital realizada en la Plataforma de Firma Digital (consultar instructivo dentro del acceso restringido: *Firma Digital -> Manuales -> Manual de Usuario - Notario Gestión de Solicitudes*). La legalización resultante incluirá el texto "PRECALIFICACIÓN-INSPECCIÓN GENERAL DE JUSTICIA", tal como se aprecia a continuación:





LEGALIZACIONES DIGITALES
Decreto - Ley 9020 (Artículos 117/118)
FADLA0000002451



1 EL COLEGIO DE ESCRIBANOS DE LA PROVINCIA DE BUENOS

2 AIRES República Argentina, en virtud de la facultad que le confiere la

3 Ley Orgánica del Notariado, legaliza la firma digital del Notario **DEL**

4 **RIO Emmanuel** obrante en el Documento Nro. **FADTA0000000316**

5 generado en la Plataforma de Gestión de Actuaciones Digitales de este

6 Colegio.

7 La presente legalización no juzga sobre el contenido y forma del

8 documento.

9 Legalizante: **DEL RIO EMMANUEL**, Delegación: **MERCEDES**.

10

11 La Plata, 26 de **Julio** de 2021

12

13 **PRECALIFICACIÓN - INSPECCIÓN GENERAL**

14 **DE JUSTICIA**


15

16

17

Para verificar el documento ingresar a <http://test.cotescba.org.ar/gdd/>.

CVS: ea896272c06388ac406f5385a11568bb570aa9f4.

 Colegio de ESCRIBANOS Provincia de Buenos Aires	Plataforma de Firma Digital	CÓDIGO: MI-NOT-PIGJ
	Soporte de legalización para precalificación IGJ	FECHA: 08/09/2021
		REVISIÓN: 00
		PÁGINA: 17 de 17

ANEXO

No aplica.